

# 06. Stor

**Los toldos STOR permiten disfrutar de la sombra en balcones con total seguridad frente al viento.**

Los toldos Stor o brazo son **sencillos y muy funcionales** para proporcionar sombra a nuestro balcón de forma muy segura ante los envites del aire.

Diseñado de forma individualizada y equipado con cómodos accesorios. Se caracteriza por estar anclados a techo o entreparedes a través de **soportes universales y unos brazos abatibles** fijados directamente al perfil inferior.

Su singular sistema de brazo permite dos posiciones, una totalmente vertical a la barandilla y la otra, separada de ella mediante la longitud de los brazos, permitiendo de esta manera disfrutar de **más visibilidad del entorno.**

Este modelo también permite su integración en un cajón cofre muy elegante y discreto para proteger tanto el tejido como el mecanismo interior alargando su vida útil.

Se puede combinar con todos los tejidos de nuestra colección pues **se fabrica de forma totalmente individual y a medida.**

El toldo se puede **accionar manualmente** mediante una manivela **o con un motor** específico para conseguir mayor comodidad y confort.

# SOLPLAY

DESIGN & MADE SHADOWS

## Stor

### STOR

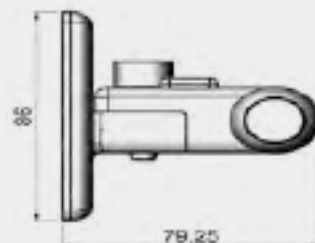
Este modelo es ideal para cualquier tipo de balcón con baranda. La fijación de los soportes puede ser a techo o pared.

Está integrado por un juego de brazos abatibles de 50 cm. Para posicionar el toldo en diferentes alturas según la intimidad que se quiera conseguir en el hogar.

Ideal para cualquier tipo de balcón o baranda

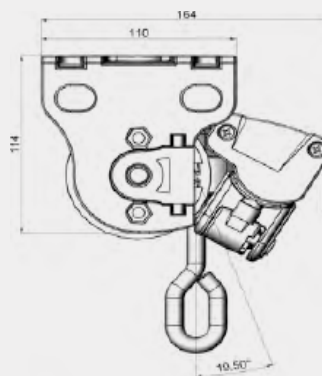
Fijación soportes techo o pared

↔ min. 150cm  
max. 600cm



### OPCIONAL

ESTOS BRACITOS TIENEN DOS POSICIONES, SEGÚN LA INTIMIDAD QUE USTED QUIERA EN SU HOGAR.



### SISTEMA DE PROTECCIÓN

1. Resistencia al viento clase 3





**SOLPLAY**

DESIGN & MADE SHADOWS

# Stor Desert

## STOR

Este modelo es ideal para cualquier tipo de balcón con baranda.

A diferencia del anterior incorpora un cofre que protege la tela y los mecanismos una vez recogido garantizando así una vida útil más prolongada.

Permite ser sujetado a techo o pared. Quedando perfectamente integrado el toldo como parte de la fachada.

Toldo modelo cofre, ideal balcones o barandas

Sujeción soportes a techo, frontal o entre paredes

↔ min. 150cm  
max. 600cm



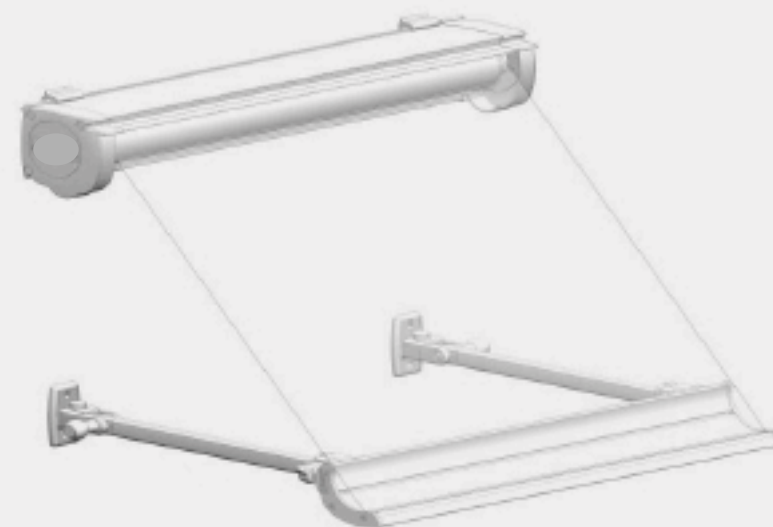
SOPORTE A PARED



SOPORTE A TECHO



SOPORTE ENTRE PAREDES



### SISTEMA DE PROTECCIÓN

1. Resistencia al viento clase 3

